

Бухгалтерский баланс

на 31 декабря 2021 г.

		Коды		
		0710001		
		31	12	2021
Форма по ОКУД				
Дата (число, месяц, год)				
Организация	Общество с ограниченной ответственностью "ЭЛЕКТРОЦИТ"-ЭНЕРГОСЕТЬ"	по ОКПО	10993580	
Идентификационный номер налогоплательщика		ИНН	6313548011	
Вид экономической деятельности	Передача электроэнергии	по ОКВЭД 2	35.12.1	
Организационно-правовая форма / форма собственности	Общества с ограниченной ответственностью / Частная собственность	по ОКОПФ / ОКФС	12300	16
Единица измерения:	в тыс. рублей	по ОКЕИ	384	
Местонахождение (адрес)	443048, Самарская обл, Самара г, Красная Глинка п, 2 кв-л, д. № 27			

Бухгалтерская отчетность подлежит обязательному аудиту ДА НЕТ

Наименование аудиторской организации/фамилия, имя, отчество (при наличии) индивидуального аудитора

Идентификационный номер налогоплательщика аудиторской организации/индивидуального аудитора	ИНН	
Основной государственный регистрационный номер аудиторской организации/индивидуального аудитора	ОГРН/ОГРНИП	

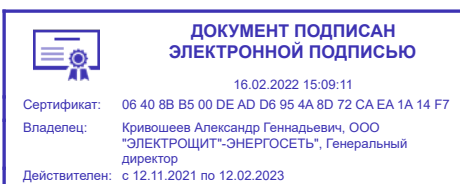
Пояснения	Наименование показателя	Код	На 31 декабря 2021 г.	На 31 декабря 2020 г.	На 31 декабря 2019 г.
	АКТИВ				
	I. ВНЕОБОРОТНЫЕ АКТИВЫ				
	Нематериальные активы	1110	-	-	-
	Результаты исследований и разработок	1120	-	-	-
	Нематериальные поисковые активы	1130	-	-	-
	Материальные поисковые активы	1140	-	-	-
	Основные средства	1150	1 340	1 924	3 451
	Доходные вложения в материальные ценности	1160	-	-	-
	Финансовые вложения	1170	-	-	-
	Отложенные налоговые активы	1180	861	2 328	-
	Прочие внеоборотные активы	1190	-	-	-
	Итого по разделу I	1100	2 201	4 251	3 451
	II. ОБОРОТНЫЕ АКТИВЫ				
	Запасы	1210	151	341	139
	Налог на добавленную стоимость по приобретенным ценностям	1220	-	-	-
	Дебиторская задолженность	1230	20 037	9 922	11 800
	Финансовые вложения (за исключением денежных эквивалентов)	1240	-	-	-
	Денежные средства и денежные эквиваленты	1250	904	1 233	487
	Прочие оборотные активы	1260	17	10	5
	Итого по разделу II	1200	21 110	11 505	12 431
	БАЛАНС	1600	23 312	15 757	15 881

Пояснения	Наименование показателя	Код	На 31 декабря 2021 г.	На 31 декабря 2020 г.	На 31 декабря 2019 г.
	ПАССИВ				
	III. КАПИТАЛ И РЕЗЕРВЫ				
	Уставный капитал (складочный капитал, уставный фонд, вклады товарищей)	1310	1 000	1 000	1 000
	Собственные акции, выкупленные у акционеров	1320	-	-	-
	Переоценка внеоборотных активов	1340	-	-	-
	Добавочный капитал (без переоценки)	1350	-	-	-
	Резервный капитал	1360	-	-	-
	Нераспределенная прибыль (непокрытый убыток)	1370	5 387	(5 718)	(10 306)
	Итого по разделу III	1300	6 387	(4 718)	(9 306)
	IV. ДОЛГОСРОЧНЫЕ ОБЯЗАТЕЛЬСТВА				
	Заемные средства	1410	-	-	-
	Отложенные налоговые обязательства	1420	92	66	30
	Оценочные обязательства	1430	-	-	-
	Прочие обязательства	1450	-	-	-
	Итого по разделу IV	1400	92	66	30
	V. КРАТКОСРОЧНЫЕ ОБЯЗАТЕЛЬСТВА				
	Заемные средства	1510	-	-	-
	Кредиторская задолженность	1520	12 835	16 633	21 106
	Доходы будущих периодов	1530	-	-	-
	Оценочные обязательства	1540	3 998	3 777	4 051
	Прочие обязательства	1550	-	-	-
	Итого по разделу V	1500	16 833	20 409	25 157
	БАЛАНС	1700	23 312	15 757	15 881

Руководитель _____
(подпись)

**Кривошеев Александр
Геннадьевич**
(расшифровка подписи)

14 февраля 2022 г.



Отчет о финансовых результатах
за Январь - Декабрь 2021 г.

		Форма по ОКУД	Коды		
		Дата (число, месяц, год)	0710002		
		по ОКПО	31	12	2021
Организация	Общество с ограниченной ответственностью "ЭЛЕКТРОЩИТ"-ЭНЕРГОСЕТЬ"	ИНН	10993580		
Идентификационный номер налогоплательщика		по ОКВЭД 2	6313548011		
Вид экономической деятельности	Передача электроэнергии	по ОКОПФ / ОКФС	35.12.1		
Организационно-правовая форма / форма собственности	Общества с ограниченной ответственностью / Частная собственность	по ОКЕИ	12300	16	
Единица измерения:	в тыс. рублей		384		

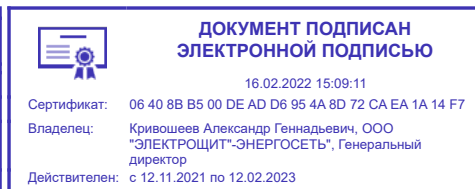
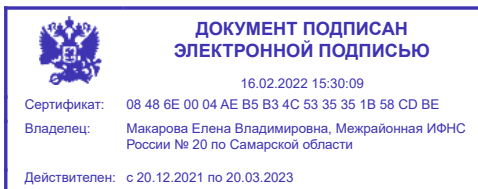
Пояснения	Наименование показателя	Код	За Январь - Декабрь 2021 г.	За Январь - Декабрь 2020 г.
	Выручка	2110	119 851	102 726
	Себестоимость продаж	2120	(76 336)	(70 669)
	Валовая прибыль (убыток)	2100	43 515	32 057
	Коммерческие расходы	2210	-	-
	Управленческие расходы	2220	(27 765)	(29 182)
	Прибыль (убыток) от продаж	2200	15 750	2 875
	Доходы от участия в других организациях	2310	-	-
	Проценты к получению	2320	-	-
	Проценты к уплате	2330	(35)	-
	Прочие доходы	2340	80	2 544
	Прочие расходы	2350	(1 731)	(2 843)
	Прибыль (убыток) до налогообложения	2300	14 064	2 576
	Налог на прибыль	2410	(2 936)	2 119
	в том числе:			
	текущий налог на прибыль	2411	(1 466)	(286)
	отложенный налог на прибыль	2412	(1 470)	2 405
	Прочее	2460	(23)	(111)
	Чистая прибыль (убыток)	2400	11 105	4 584

Пояснения	Наименование показателя	Код	За Январь - Декабрь 2021 г.	За Январь - Декабрь 2020 г.
	Результат от переоценки внеоборотных активов, не включаемый в чистую прибыль (убыток) периода	2510	-	-
	Результат от прочих операций, не включаемый в чистую прибыль (убыток) периода	2520	-	-
	Налог на прибыль от операций, результат которых не включается в чистую прибыль (убыток) периода	2530	-	-
	Совокупный финансовый результат периода	2500	11 105	4 584
	Справочно Базовая прибыль (убыток) на акцию	2900	-	-
	Разводненная прибыль (убыток) на акцию	2910	-	-

Руководитель _____
(подпись)

**Кривошеев Александр
Геннадьевич**
(расшифровка подписи)

14 февраля 2022 г.



**Отчет об изменениях капитала
за Январь - Декабрь 2021 г.**

Организация Общество с ограниченной ответственностью
"ЭЛЕКТРОЩИТ"-ЭНЕРГОСЕТЬ"

Идентификационный номер налогоплательщика

Вид экономической деятельности Передача электроэнергии

Организационно-правовая форма / форма собственности

Общества с ограниченной ответственностью / Частная собственность

Единица измерения: в тыс. рублей

Форма по ОКУД
Дата (число, месяц, год)

по ОКПО

ИНН

по ОКВЭД 2

по ОКОПФ / ОКФС

по ОКЕИ

Коды		
0710004		
31	12	2021
10993580		
6313548011		
35.12.1		
12300	16	
384		

1. Движение капитала

Наименование показателя	Код	Уставный капитал	Собственные акции, выкупленные у акционеров	Добавочный капитал	Резервный капитал	Нераспределенная прибыль (непокрытый убыток)	Итого
Величина капитала на 31 декабря 2019 г.	3100	1 000	-	-	-	(10 306)	(9 306)
<u>За 2020 г.</u>							
Увеличение капитала - всего:	3210	-	-	-	-	4 587	4 587
в том числе:							
чистая прибыль	3211	X	X	X	X	4 587	4 587
переоценка имущества	3212	X	X	-	X	-	-
доходы, относящиеся непосредственно на увеличение капитала	3213	X	X	-	X	-	-
дополнительный выпуск акций	3214	-	-	-	X	X	-
увеличение номинальной стоимости акций	3215	-	-	-	X	-	X
реорганизация юридического лица	3216	-	-	-	-	-	-
Уменьшение капитала - всего:	3220	-	-	-	-	-	-
в том числе:							
убыток	3221	X	X	X	X	-	-
переоценка имущества	3222	X	X	-	X	-	-
расходы, относящиеся непосредственно на уменьшение капитала	3223	X	X	-	X	-	-
уменьшение номинальной стоимости акций	3224	-	-	-	X	-	-
уменьшение количества акций	3225	-	-	-	X	-	-
реорганизация юридического лица	3226	-	-	-	-	-	-
дивиденды	3227	X	X	X	X	-	-



Наименование показателя	Код	Уставный капитал	Собственные акции, выкупленные у акционеров	Добавочный капитал	Резервный капитал	Нераспределенная прибыль (непокрытый убыток)	Итого
Изменение добавочного капитала	3230	X	X	-	-	-	X
Изменение резервного капитала	3240	X	X	X	-	-	X
Величина капитала на 31 декабря 2020 г.	3200	1 000	-	-	-	(5 718)	(4 718)
<u>За 2021 г.</u>							
Увеличение капитала - всего:	3310	-	-	-	-	11 105	11 105
в том числе:							
чистая прибыль	3311	X	X	X	X	11 105	11 105
переоценка имущества	3312	X	X	-	X	-	-
доходы, относящиеся непосредственно на увеличение капитала	3313	X	X	-	X	-	-
дополнительный выпуск акций	3314	-	-	-	X	X	-
увеличение номинальной стоимости акций	3315	-	-	-	X	-	X
реорганизация юридического лица	3316	-	-	-	-	-	-
Уменьшение капитала - всего:	3320	-	-	-	-	-	-
в том числе:							
убыток	3321	X	X	X	X	-	-
переоценка имущества	3322	X	X	-	X	-	-
расходы, относящиеся непосредственно на уменьшение капитала	3323	X	X	-	X	-	-
уменьшение номинальной стоимости акций	3324	-	-	-	X	-	-
уменьшение количества акций	3325	-	-	-	X	-	-
реорганизация юридического лица	3326	-	-	-	-	-	-
дивиденды	3327	X	X	X	X	-	-
Изменение добавочного капитала	3330	X	X	-	-	-	X
Изменение резервного капитала	3340	X	X	X	-	-	X
Величина капитала на 31 декабря 2021 г.	3300	1 000	-	-	-	5 387	6 387

2. Корректировки в связи с изменением учетной политики и исправлением ошибок

Наименование показателя	Код	На 31 декабря 2019 г.	Изменения капитала за 2020 г.		На 31 декабря 2020 г.
			за счет чистой прибыли (убытка)	за счет иных факторов	
Капитал - всего					
до корректировок	3400	(9 306)	4 587	1	(4 718)
корректировка в связи с:					
изменением учетной политики	3410	-	-	-	-
исправлением ошибок	3420	-	-	-	-
после корректировок	3500	(9 306)	4 587	1	(4 718)
в том числе:					
нераспределенная прибыль (непокрытый убыток):					
до корректировок	3401	(10 306)	4 587	1	(5 718)
корректировка в связи с:					
изменением учетной политики	3411	-	-	-	-
исправлением ошибок	3421	-	-	-	-
после корректировок	3501	(10 306)	4 587	1	(5 718)
по другим статьям капитала					
до корректировок	3402	-	-	-	-
корректировка в связи с:					
изменением учетной политики	3412	-	-	-	-
исправлением ошибок	3422	-	-	-	-
после корректировок	3502	-	-	-	-

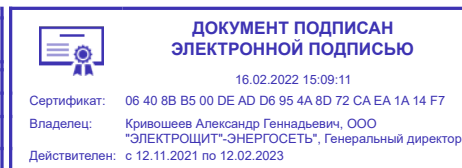
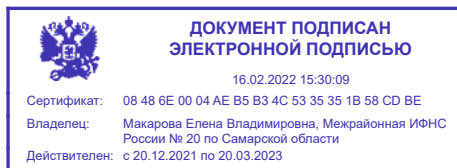
3. Чистые активы

Наименование показателя	Код	На 31 декабря 2021 г.	На 31 декабря 2020 г.	На 31 декабря 2019 г.
Чистые активы	3600	6 387	(4 718)	(9 306)

Руководитель _____
(подпись)

**Кривошеев Александр
Геннадьевич**
(расшифровка подписи)

14 февраля 2022 г.



**Отчет о движении денежных средств
за Январь - Декабрь 2021 г.**

Организация Общество с ограниченной ответственностью "ЭЛЕКТРОЩИТ"-ЭНЕРГОСЕТЬ" Идентификационный номер налогоплательщика _____ Вид экономической деятельности Передача электроэнергии Организационно-правовая форма / форма собственности Общества с ограниченной ответственностью / Частная собственность Единица измерения: в тыс. рублей	Форма по ОКУД _____ Дата (число, месяц, год) _____ по ОКПО _____ ИНН _____ по ОКВЭД 2 _____ по ОКОПФ / ОКФС _____ по ОКЕИ _____	Коды 0710005		
		31 12 2021		
		10993580		
		6313548011		
		35.12.1		
		12300 16	384	

Наименование показателя	Код	За Январь - Декабрь 2021 г.	За Январь - Декабрь 2020 г.
Денежные потоки от текущих операций			
Поступления - всего	4110	99 511	92 426
в том числе:			
от продажи продукции, товаров, работ и услуг	4111	99 511	92 414
арендных платежей, лицензионных платежей, роялти, комиссионных и иных аналогичных платежей	4112	-	-
от перепродажи финансовых вложений	4113	-	-
	4114	-	-
прочие поступления	4119	-	12
Платежи - всего	4120	(99 840)	(91 885)
в том числе:			
поставщикам (подрядчикам) за сырье, материалы, работы, услуги	4121	(29 714)	(29 528)
в связи с оплатой труда работников	4122	(44 065)	(41 933)
процентов по долговым обязательствам	4123	-	-
налога на прибыль организаций	4124	(2 262)	(100)
	4125	-	-
прочие платежи	4129	(23 799)	(20 324)
Сальдо денежных потоков от текущих операций	4100	(329)	541
Денежные потоки от инвестиционных операций			
Поступления - всего	4210	-	-
в том числе:			
от продажи внеоборотных активов (кроме финансовых вложений)	4211	-	-
от продажи акций других организаций (долей участия)	4212	-	-
от возврата предоставленных займов, от продажи долговых ценных бумаг (прав требования денежных средств к другим лицам)	4213	-	-
дивидендов, процентов по долговым финансовым вложениям и аналогичных поступлений от долевого участия в других организациях	4214	-	-
	4215	-	-
прочие поступления	4219	-	-
Платежи - всего	4220	-	-
в том числе:			
в связи с приобретением, созданием, модернизацией, реконструкцией и подготовкой к использованию внеоборотных активов	4221	-	-
в связи с приобретением акций других организаций (долей участия)	4222	-	-
в связи с приобретением долговых ценных бумаг (прав требования денежных средств к другим лицам), предоставление займов другим лицам	4223	-	-
процентов по долговым обязательствам, включаемым в стоимость инвестиционного актива	4224	-	-
	4225	-	-
прочие платежи	4229	-	-
Сальдо денежных потоков от инвестиционных операций	4200	-	-

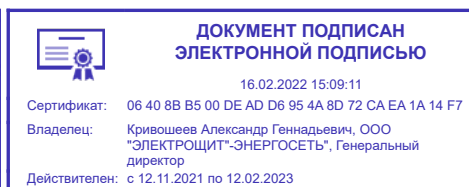
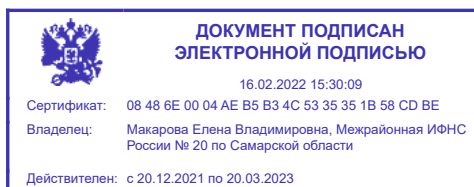


Наименование показателя	Код	За Январь - Декабрь 2021 г.	За Январь - Декабрь 2020 г.
Денежные потоки от финансовых операций			
Поступления - всего	4310	-	-
в том числе:			
получение кредитов и займов	4311	-	-
денежных вкладов собственников (участников)	4312	-	-
от выпуска акций, увеличения долей участия	4313	-	-
от выпуска облигаций, векселей и других долговых ценных бумаг и др.	4314	-	-
	4315	-	-
прочие поступления	4319	-	-
Платежи - всего	4320	-	-
в том числе:			
собственникам (участникам) в связи с выкупом у них акций (долей участия) организации или их выходом из состава участников	4321	-	-
на уплату дивидендов и иных платежей по распределению прибыли в пользу собственников (участников)	4322	-	-
в связи с погашением (выкупом) векселей и других долговых ценных бумаг, возврат кредитов и займов	4323	-	-
	4324	-	-
прочие платежи	4329	-	-
Сальдо денежных потоков от финансовых операций	4300	-	-
Сальдо денежных потоков за отчетный период	4400	(329)	541
Остаток денежных средств и денежных эквивалентов на начало отчетного периода	4450	1 233	487
Остаток денежных средств и денежных эквивалентов на конец отчетного периода	4500	904	1 028
Величина влияния изменений курса иностранной валюты по отношению к рублю	4490	-	-

Руководитель _____
(подпись)

**Кривошеев Александр
Геннадьевич**
(расшифровка подписи)

14 февраля 2022 г.



**Отчет о целевом использовании средств
за Январь - Декабрь 2021 г.**

Организация **Общество с ограниченной ответственностью
"ЭЛЕКТРОЩИТ"-ЭНЕРГОСЕТЬ"**

Идентификационный номер налогоплательщика

Вид экономической деятельности **Передача электроэнергии**

Организационно-правовая форма / форма собственности

Общества с ограниченной ответственностью / **Частная собственность**

Единица измерения: в тыс. рублей

Форма по ОКУД

Дата (год, месяц, число)

по ОКПО

ИНН

по ОКВЭД 2

по ОКОПФ / ОКФС

по ОКЕИ

Коды		
0710003		
2021	12	31
10993580		
6313548011		
35.12.1		
12300	16	
384		

Пояснения	Наименование показателя	Код	За Январь - Декабрь 2021 г.	За Январь - Декабрь 2020 г.
	Остаток средств на начало отчетного года	6100	-	-
	Поступило средств			
	Вступительные взносы	6210	-	-
	Членские взносы	6215	-	-
	Целевые взносы	6220	-	-
	Добровольные имущественные взносы и пожертвования	6230	-	-
	Прибыль от приносящей доход деятельности	6240	-	-
	Прочие	6250	-	-
	Всего поступило средств	6200	-	-
	Использовано средств			
	Расходы на целевые мероприятия	6310	-	-
	в том числе:			
	социальная и благотворительная помощь	6311	-	-
	проведение конференций, совещаний, семинаров и т.п.	6312	-	-
	иные мероприятия	6313	-	-
	Расходы на содержание аппарата управления	6320	-	-
	в том числе:			
	расходы, связанные с оплатой труда (включая начисления)	6321	-	-
	выплаты, не связанные с оплатой труда	6322	-	-
	расходы на служебные командировки и деловые поездки	6323	-	-
	содержание помещений, зданий, автомобильного транспорта и иного имущества (кроме ремонта)	6324	-	-
	ремонт основных средств и иного имущества	6325	-	-
	прочие	6326	-	-
	Приобретение основных средств, инвентаря и иного имущества	6330	-	-
	Прочие	6350	-	-
	Всего использовано средств	6300	-	-
	Остаток средств на конец отчетного года	6400	-	-

Руководитель _____
(подпись)

**Кривошеев Александр
Геннадьевич**
(расшифровка подписи)

14 февраля 2022 г.

**ДОКУМЕНТ ПОДПИСАН
ЭЛЕКТРОННОЙ ПОДПИСЬЮ**

16.02.2022 15:30:09

Сертификат: 08 48 6E 00 04 AE B5 B3 4C 53 35 35 1B 58 CD BE
Владелец: Макарова Елена Владимировна, Межрайонная ИФНС
России № 20 по Самарской области
Действителен: с 20.12.2021 по 20.03.2023

**ДОКУМЕНТ ПОДПИСАН
ЭЛЕКТРОННОЙ ПОДПИСЬЮ**

16.02.2022 15:09:11

Сертификат: 06 40 8B B5 00 DE AD D6 95 4A 8D 72 CA EA 1A 14 F7
Владелец: Кривошеев Александр Геннадьевич, ООО
"ЭЛЕКТРОЩИТ"-ЭНЕРГОСЕТЬ", Генеральный
директор
Действителен: с 12.11.2021 по 12.02.2023

Расчет стоимости чистых активов

Общество с ограниченной ответственностью "ЭЛЕКТРОЦИТ"-ЭНЕРГОСЕТЬ"

(наименование организации)

Наименование показателя	Код строки бухгалтерского баланса	На 31 декабря 2021 г.	На 31 декабря 2020 г.	На 31 декабря 2019 г.
Активы				
Нематериальные активы	1110	-	-	-
Результаты исследований и разработок	1120	-	-	-
Нематериальные поисковые активы	1130	-	-	-
Материальные поисковые активы	1140	-	-	-
Основные средства	1150	1 340	1 924	3 451
Доходные вложения в материальные ценности	1160	-	-	-
Финансовые вложения долгосрочные	1170	-	-	-
Отложенные налоговые активы	1180	861	2 328	-
Прочие внеоборотные активы	1190	-	-	-
Запасы	1210	151	341	139
Налог на добавленную стоимость по приобретенным ценностям	1220	-	-	-
Дебиторская задолженность *	1230	20 037	9 922	11 800
Финансовые вложения краткосрочные	1240	-	-	-
Денежные средства и денежные эквиваленты	1250	904	1 233	487
Прочие оборотные активы	1260	17	10	5
ИТОГО активы	-	23 312	15 757	15 881
Пассивы				
Заемные средства долгосрочные	1410	-	-	-
Отложенные налоговые обязательства	1420	92	66	30
Оценочные обязательства долгосрочные	1430	-	-	-
Прочие обязательства долгосрочные	1450	-	-	-
Заемные средства краткосрочные	1510	-	-	-
Кредиторская задолженность	1520	12 835	16 633	21 106
Оценочные обязательства краткосрочные	1540	3 998	3 777	4 051
Прочие обязательства краткосрочные	1550	-	-	-
ИТОГО пассивы	-	16 925	20 475	25 187
Стоимость чистых активов	-	6 387	(4 718)	(9 306)

* - За исключением задолженности участников (учредителей) по взносам в уставный капитал.

**Пояснения к бухгалтерскому балансу
и отчету о финансовых результатах (тыс. руб.)**

1. Нематериальные активы и расходы на научно-исследовательские, опытно-конструкторские и технологические работы (НИОКР)

1.1. Наличие и движение нематериальных активов

с.1

Наименование показателя	Код	Период	На начало года		Изменения за период						На конец периода		
			первоначальная стоимость	накопленная амортизация и убытки от обесценения	Поступило	Выбыло		начислено амортизации	Убыток от обесценения	Переоценка		первоначальная стоимость	накопленная амортизация и убытки от обесценения
						первоначальная стоимость	накопленная амортизация и убытки от обесценения			Первоначальная стоимость	Накопленная амортизация		
Нематериальные активы - всего	5100	за 2021г.	-	-	-	-	-	-	-	-	-	-	-
	5110	за 2020г.	-	-	-	-	-	-	-	-	-	-	-
в том числе:	5101	за 2021г.	-	-	-	-	-	-	-	-	-	-	-
	5111	за 2020г.	-	-	-	-	-	-	-	-	-	-	-

1.2. Первоначальная стоимость нематериальных активов, созданных самой организацией

Наименование показателя	Код	На 31 декабря 2021 г.	На 31 декабря 2020 г.	На 31 декабря 2019 г.
Всего	5120	-	-	-
в том числе:	5121	-	-	-

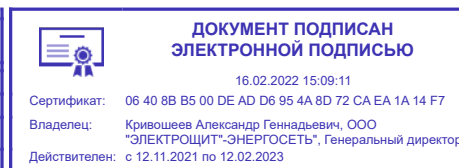
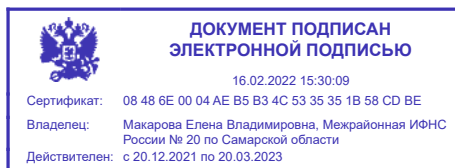
1.5. Незаконченные и неоформленные НИОКР и незаконченные операции по приобретению нематериальных активов

Наименование показателя	Код	Период	На начало года	Изменения за период			На конец периода
				затраты за период	списано затрат как не давших положительного результата	принято к учету в качестве нематериальных активов или НИОКР	
Затраты по незаконченным исследованиям и разработкам - всего	5160	за 2021г.	-	-	-	-	-
	5170	за 2020г.	-	-	-	-	-
в том числе:	5161	за 2021г.	-	-	-	-	-
	5171	за 2020г.	-	-	-	-	-
незаконченные операции по приобретению нематериальных активов - всего	5180	за 2021г.	-	-	-	-	-
	5190	за 2020г.	-	-	-	-	-
в том числе:	5181	за 2021г.	-	-	-	-	-
	5191	за 2020г.	-	-	-	-	-

Руководитель _____
(подпись)

**Кривошеев Александр
Геннадьевич**
(расшифровка подписи)

14 февраля 2022 г.



2.2. Незавершенные капитальные вложения

Наименование показателя	Код	Период	На начало года	Изменения за период			На конец периода
				затраты за период	списано	принято к учету в качестве основных средств или увеличена стоимость	
Незавершенное строительство и незаконченные операции по приобретению, модернизации и т.п. основных средств - всего	5240	за 2021г.	-	782	-	(782)	-
	5250	за 2020г.	-	2	-	(2)	-
в том числе:							
Пункт учета и редуцирования газа ПУРГД-Ш-2-250	5241	за 2021г.	-	63	-	(63)	-
	5251	за 2020г.	-	-	-	-	-

2.3. Изменение стоимости основных средств в результате достройки, дооборудования, реконструкции и частичной ликвидации

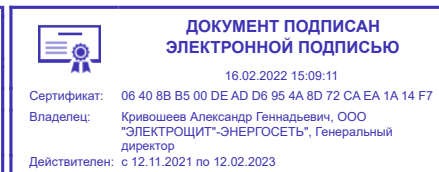
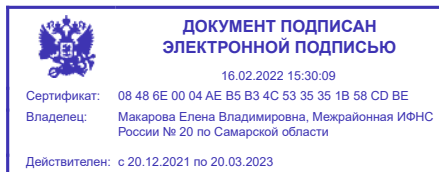
Наименование показателя	Код	за 2021г.	за 2020г.
Увеличение стоимости объектов основных средств в результате достройки, дооборудования, реконструкции - всего	5260	-	-
в том числе:			
	5261	-	-
Уменьшение стоимости объектов основных средств в результате частичной ликвидации - всего:	5270	-	-
в том числе:			
	5271	-	-

2.4. Иное использование основных средств

Наименование показателя	Код	На 31 декабря 2021 г.	На 31 декабря 2020 г.	На 31 декабря 2019 г.
Переданные в аренду основные средства, числящиеся на балансе	5280	-	-	-
Переданные в аренду основные средства, числящиеся за балансом	5281	-	-	-
Полученные в аренду основные средства, числящиеся на балансе	5282	-	-	-
Полученные в аренду основные средства, числящиеся за балансом	5283	6 141	-	-
Объекты недвижимости, принятые в эксплуатацию и фактически используемые, находящиеся в процессе государственной регистрации	5284	-	-	-
Основные средства, переведенные на консервацию	5285	-	-	-
Иное использование основных средств (залог и др.)	5286	-	-	-
	5287	-	-	-

Руководитель Кривошеев Александр Геннадьевич
(подпись) (расшифровка подписи)

14 февраля 2022 г.





3.2. Иное использование финансовых вложений

Наименование показателя	Код	На 31 декабря 2021 г.	На 31 декабря 2020 г.	На 31 декабря 2019 г.
Финансовые вложения, находящиеся в залоге - всего	5320	-	-	-
в том числе:				
	5321	-	-	-
Финансовые вложения, переданные третьим лицам (кроме продажи) - всего	5325	-	-	-
в том числе:				
	5326	-	-	-
Иное использование финансовых вложений	5329	-	-	-

Руководитель _____
(подпись)

**Кривошеев Александр
Геннадьевич**
(расшифровка подписи)

14 февраля 2022 г.

	ДОКУМЕНТ ПОДПИСАН ЭЛЕКТРОННОЙ ПОДПИСЬЮ 16.02.2022 15:30:09 Сертификат: 08 48 6E 00 04 AE B5 B3 4C 53 35 35 1B 58 CD BE Владелец: Макарова Елена Владимировна, Межрайонная ИФНС России № 20 по Самарской области Действителен: с 20.12.2021 по 20.03.2023		ДОКУМЕНТ ПОДПИСАН ЭЛЕКТРОННОЙ ПОДПИСЬЮ 16.02.2022 15:09:11 Сертификат: 06 40 8B B5 00 DE AD D6 95 4A 8D 72 CA EA 1A 14 F7 Владелец: Кривошеев Александр Геннадьевич, ООО "ЭЛЕКТРОЦИТ"-ЭНЕРГОСЕТЬ", Генеральный директор Действителен: с 12.11.2021 по 12.02.2023
---	--	---	---

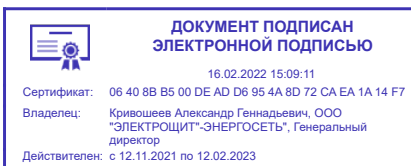
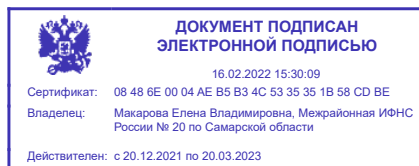
4.2. Запасы в залоге

Наименование показателя	Код	На 31 декабря 2021 г.	На 31 декабря 2020 г.	На 31 декабря 2019 г.
Запасы, не оплаченные на отчетную дату - всего	5440	-	-	-
в том числе:				
	5441	-	-	-
Запасы, находящиеся в залоге по договору - всего	5445	-	-	-
в том числе:				
	5446	-	-	-

Руководитель _____
(подпись)

**Кривошеев Александр
Геннадьевич**
(расшифровка подписи)

14 февраля 2022 г.



5. Дебиторская и кредиторская задолженность
5.1. Наличие и движение дебиторской задолженности

Наименование показателя	Код	Период	На начало года		Изменения за период								На конец периода		
			учтенная по условиям договора	величина резерва по сомнительным долгам	поступление		выбыло			перевод из долго- в краткосрочную задолженность	перевод из дебиторской в кредиторскую задолженность	перевод из кредиторской в дебиторскую задолженность	учтенная по условиям договора	величина резерва по сомнительным долгам	
					в результате хозяйственных операций (сумма долга по сделке, операции)	причитающиеся проценты, штрафы и иные начисления	погашение	списание на финансовый результат	восстановление резерва						
Долгосрочная дебиторская задолженность - всего	5501	за 2021г.	-	-	-	-	-	-	-	-	-	-	-	-	-
	5521	за 2020г.	-	-	-	-	-	-	-	-	-	-	-	-	-
в том числе:															
Расчеты с покупателями и заказчиками	5502	за 2021г.	-	-	-	-	-	-	-	-	-	-	-	-	-
	5522	за 2020г.	-	-	-	-	-	-	-	-	-	-	-	-	-
Авансы выданные	5503	за 2021г.	-	-	-	-	-	-	-	-	-	-	-	-	-
	5523	за 2020г.	-	-	-	-	-	-	-	-	-	-	-	-	-
Прочая	5504	за 2021г.	-	-	-	-	-	-	-	-	-	-	-	-	-
	5524	за 2020г.	-	-	-	-	-	-	-	-	-	-	-	-	-
	5505	за 2021г.	-	-	-	-	-	-	-	-	X	X	-	-	-
	5525	за 2020г.	-	-	-	-	-	-	-	-	X	X	-	-	-
Краткосрочная дебиторская задолженность - всего	5510	за 2021г.	9 922	-	12 391	-	(2 276)	-	-	-	-	-	-	20 037	-
	5530	за 2020г.	11 800	-	4 584	-	(6 461)	-	-	-	-	-	-	9 922	-
в том числе:															
Расчеты с покупателями и заказчиками	5511	за 2021г.	6 981	-	11 197	-	(1 483)	-	-	-	-	-	-	16 694	-
	5531	за 2020г.	10 077	-	3 131	-	(6 227)	-	-	-	-	-	-	6 981	-
Авансы выданные	5512	за 2021г.	136	-	308	-	(111)	-	-	-	-	-	-	333	-
	5532	за 2020г.	112	-	57	-	(32)	-	-	-	-	-	-	136	-
Прочая	5513	за 2021г.	2 806	-	886	-	(681)	-	-	-	-	-	-	3 010	-
	5533	за 2020г.	1 611	-	1 396	-	(202)	-	-	-	-	-	-	2 806	-
	5514	за 2021г.	-	-	-	-	-	-	-	-	X	X	-	-	-
	5534	за 2020г.	-	-	-	-	-	-	-	-	X	X	-	-	-
Итого	5500	за 2021г.	9 922	-	12 391	-	(2 276)	-	-	X	-	-	-	20 037	-
	5520	за 2020г.	11 800	-	4 584	-	(6 461)	-	-	X	-	-	-	9 922	-

5.2. Просроченная дебиторская задолженность

Наименование показателя	Код	На 31 декабря 2021 г.		На 31 декабря 2020 г.		На 31 декабря 2019 г.	
		учтенная по условиям договора	балансовая стоимость	учтенная по условиям договора	балансовая стоимость	учтенная по условиям договора	балансовая стоимость
Всего	5540	-	-	-	-	-	-
в том числе:							
расчеты с покупателями и заказчиками	5541	-	-	-	-	-	-
расчеты с поставщиками и заказчиками (в части авансовых платежей, предоплат)	5542	-	-	-	-	-	-
прочая	5543	-	-	-	-	-	-
	5544	-	-	-	-	-	-

5.3. Наличие и движение кредиторской задолженности

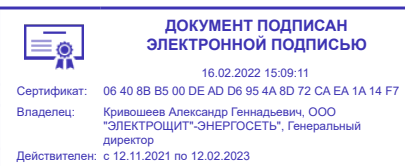
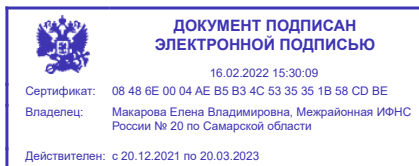
Наименование показателя	Код	Период	Остаток на начало года	Изменения за период						Остаток на конец периода	
				поступление		выбыло		перевод из долго- в краткосрочную задолженность	перевод из дебиторской в кредиторскую задолженность		перевод из кредиторской в дебиторскую задолженность
				в результате хозяйственных операций (сумма долга по сделке, операции)	причитающиеся проценты, штрафы и иные начисления	погашение	списание на финансовый результат				
Долгосрочная кредиторская задолженность - всего	5551	за 2021г.	-	-	-	-	-	-	-	-	-
	5571	за 2020г.	-	-	-	-	-	-	-	-	-
в том числе:											
кредиты	5552	за 2021г.	-	-	-	-	-	-	-	-	-
	5572	за 2020г.	-	-	-	-	-	-	-	-	-
займы	5553	за 2021г.	-	-	-	-	-	-	-	-	-
	5573	за 2020г.	-	-	-	-	-	-	-	-	-
прочая	5554	за 2021г.	-	-	-	-	-	-	-	-	-
	5574	за 2020г.	-	-	-	-	-	-	-	-	-
	5555	за 2021г.	-	-	-	-	-	-	X	X	-
	5575	за 2020г.	-	-	-	-	-	-	X	X	-
Краткосрочная кредиторская задолженность - всего	5560	за 2021г.	16 633	5 799	36	(9 630)	(2)	-	-	-	12 835
	5580	за 2020г.	21 106	6 299	-	(10 773)	-	-	-	-	16 633
в том числе:											
расчеты с поставщиками и подрядчиками	5561	за 2021г.	10 234	354	-	(6 274)	(2)	-	-	-	4 312
	5581	за 2020г.	9 828	6 268	-	(5 862)	-	-	-	-	10 234
авансы полученные	5562	за 2021г.	4	335	-	(4)	-	-	-	-	335
	5582	за 2020г.	3 257	4	-	(3 257)	-	-	-	-	4
расчеты по налогам и взносам	5563	за 2021г.	4 130	1 727	1	(18)	-	-	-	-	5 840
	5583	за 2020г.	5 525	23	-	(1 418)	-	-	-	-	4 130
кредиты	5564	за 2021г.	-	-	-	-	-	-	-	-	-
	5584	за 2020г.	-	-	-	-	-	-	-	-	-
займы	5565	за 2021г.	-	3 300	35	(3 335)	-	-	-	-	-
	5585	за 2020г.	-	-	-	-	-	-	-	-	-
прочая	5566	за 2021г.	2 265	83	-	-	-	-	-	-	2 348
	5586	за 2020г.	2 497	5	-	(236)	-	-	-	-	2 265
	5567	за 2021г.	-	-	-	-	-	-	X	X	-
	5587	за 2020г.	-	-	-	-	-	-	X	X	-
Итого	5550	за 2021г.	16 633	5 799	36	(9 630)	(2)	X	-	-	12 835
	5570	за 2020г.	21 106	6 299	-	(10 773)	-	X	-	-	16 633

5.4. Просроченная кредиторская задолженность

Наименование показателя	Код	На 31 декабря 2021 г.	На 31 декабря 2020 г.	На 31 декабря 2019 г.
Всего	5590	-	-	-
в том числе:				
расчеты с поставщиками и подрядчиками	5591	-	-	-
расчеты с покупателями и заказчиками	5592	-	-	-
прочая задолженность	5593	-	-	-
	5594	-	-	-

Руководитель _____ **Кривошеев Александр
Геннадьевич**
(подпись) (расшифровка подписи)

14 февраля 2022 г.



6. Затраты на производство (расходы на продажу)*

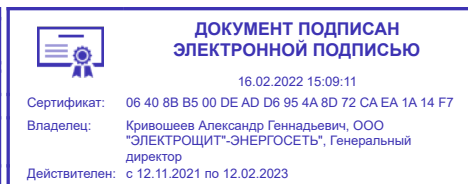
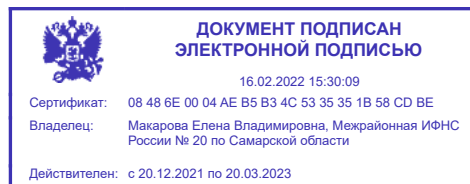
Наименование показателя	Код	за 2021г.	за 2020г.
Материальные затраты	5610	6 032	3 913
Расходы на оплату труда	5620	51 417	48 363
Отчисления на социальные нужды	5630	10 440	10 704
Амортизация	5640	1 366	1 529
Прочие затраты	5650	34 845	35 342
Итого по элементам	5660	104 100	99 851
Фактическая себестоимость проданных товаров	5665	-	-
Изменение остатков (прирост [-]): незавершенного производства, готовой продукции и др.	5670	-	-
Изменение остатков (уменьшение [+]): незавершенного производства, готовой продукции и др.	5680	-	-
Итого расходы по обычным видам деятельности	5600	104 100	99 851

* - Для организаций, осуществляющих торговую деятельность добавлена строка 5665, учитывающая фактическую себестоимость товаров

Руководитель _____
(подпись)

**Кривошеев Александр
Геннадьевич**
(расшифровка подписи)

14 февраля 2022 г.





7. Оценочные обязательства

Наименование показателя	Код	Остаток на начало года	Признано	Погашено	Списано как избыточная сумма	Остаток на конец периода
Оценочные обязательства - всего	5700	3 777	4 129	(3 908)	-	3 998
в том числе:	5701	-	-	-	-	-

Руководитель _____ **Кривошеев Александр Геннадьевич**
 (подпись) (расшифровка подписи)

14 февраля 2022 г.

	ДОКУМЕНТ ПОДПИСАН ЭЛЕКТРОННОЙ ПОДПИСЬЮ		ДОКУМЕНТ ПОДПИСАН ЭЛЕКТРОННОЙ ПОДПИСЬЮ
	16.02.2022 15:30:09		16.02.2022 15:09:11
Сертификат: 08 48 6E 00 04 AE B5 B3 4C 53 35 35 1B 58 CD BE		Сертификат: 06 40 8B B5 00 DE AD D6 95 4A 8D 72 CA EA 1A 14 F7	
Владелец: Макарова Елена Владимировна, Межрайонная ИФНС России № 20 по Самарской области		Владелец: Кривошеев Александр Геннадьевич, ООО "ЭЛЕКТРОЩИТ"-ЭНЕРГОСЕТЬ", Генеральный директор	
Действителен: с 20.12.2021 по 20.03.2023		Действителен: с 12.11.2021 по 12.02.2023	

8. Обеспечения обязательств

Наименование показателя	Код	На 31 декабря 2021 г.	На 31 декабря 2020 г.	На 31 декабря 2019 г.
Полученные - всего	5800	-	-	-
в том числе:	5801	-	-	-
Выданные - всего	5810	-	-	-
в том числе:	5811	-	-	-

Руководитель _____
(подпись)

**Кривошеев Александр
Геннадьевич**
(расшифровка подписи)

14 февраля 2022 г.



**ДОКУМЕНТ ПОДПИСАН
ЭЛЕКТРОННОЙ ПОДПИСЬЮ**

16.02.2022 15:30:09

Сертификат: 08 48 6E 00 04 AE B5 B3 4C 53 35 35 1B 58 CD BE

Владелец: Макарова Елена Владимировна, Межрайонная ИФНС
России № 20 по Самарской области

Действителен: с 20.12.2021 по 20.03.2023



**ДОКУМЕНТ ПОДПИСАН
ЭЛЕКТРОННОЙ ПОДПИСЬЮ**

16.02.2022 15:09:11

Сертификат: 06 40 8B B5 00 DE AD D6 95 4A 8D 72 CA EA 1A 14 F7

Владелец: Кривошеев Александр Геннадьевич, ООО
"ЭЛЕКТРОЩИТ"-ЭНЕРГОСЕТЬ", Генеральный
директор

Действителен: с 12.11.2021 по 12.02.2023

9. Государственная помощь

Наименование показателя		Код	за 2021г.		за 2020г.	
Получено бюджетных средств - всего		5900	-	-	-	-
в том числе:						
на текущие расходы		5901	-	-	-	-
на вложения во внеоборотные активы		5905	-	-	-	-
			На начало года	Получено за год	Возвращено за год	На конец года
Бюджетные кредиты - всего		за 2021г.	5910	-	-	-
		за 2020г.	5920	-	-	-
в том числе:						
		за 2021г.	5911	-	-	-
		за 2020г.	5921	-	-	-

Руководитель _____
(подпись)

**Кривошеев Александр
Геннадьевич**
(расшифровка подписи)

14 февраля 2022 г.

	ДОКУМЕНТ ПОДПИСАН ЭЛЕКТРОННОЙ ПОДПИСЬЮ 16.02.2022 15:30:09 Сертификат: 08 48 6E 00 04 AE B5 B3 4C 53 35 35 1B 58 CD BE Владелец: Макарова Елена Владимировна, Межрайонная ИФНС России № 20 по Самарской области Действителен: с 20.12.2021 по 20.03.2023		ДОКУМЕНТ ПОДПИСАН ЭЛЕКТРОННОЙ ПОДПИСЬЮ 16.02.2022 15:09:11 Сертификат: 06 40 8B B5 00 DE AD D6 95 4A 8D 72 CA EA 1A 14 F7 Владелец: Кривошеев Александр Геннадьевич, ООО "ЭЛЕКТРОЦИТ"-ЭНЕРГОСЕТЬ", Генеральный директор Действителен: с 12.11.2021 по 12.02.2023
---	--	---	---